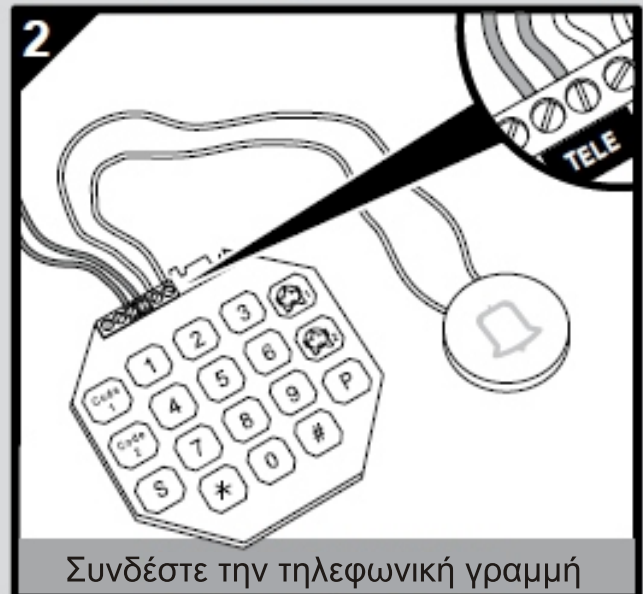
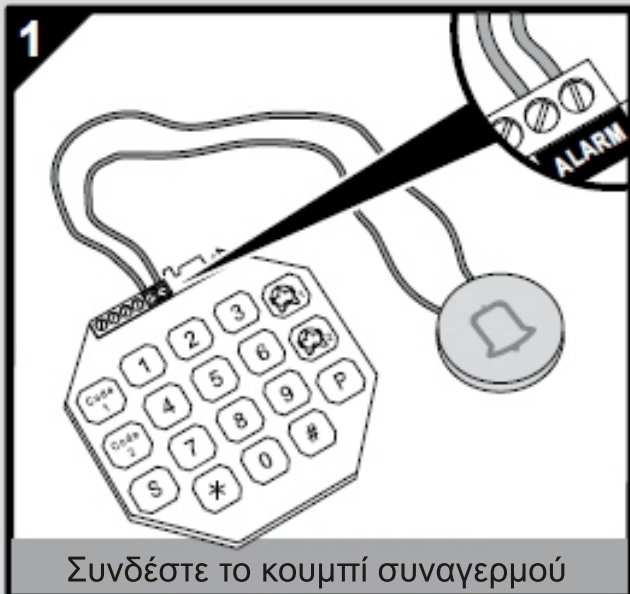
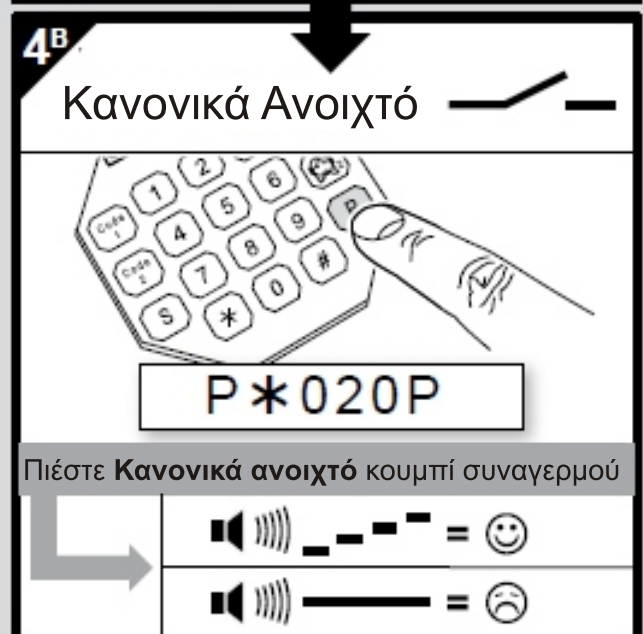
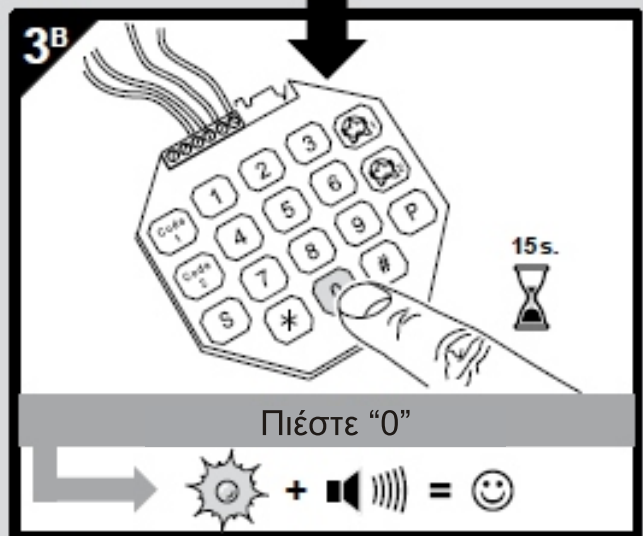


Πρώτη Εκκίνηση - Ελάχιστος προγραμματισμός



Ενεργοποιήστε την κατάσταση προγραμματισμού
Κανονικά Κλειστό ← **?** → **Κανονικά Ανοιχτό**



5

P < τηλ.αρ. > P

Προγραμματίστε τηλεφωνικό αριθμό

= 😊

= ☹️

6

P ^{Κωδικός}₁ < κωδικός > P

Προγραμματίστε κωδικό

= 😊

= ☹️

7

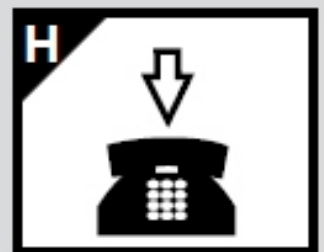
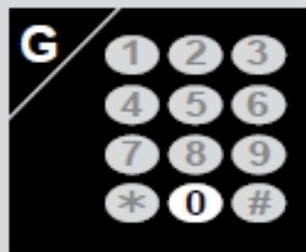
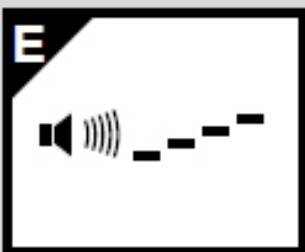

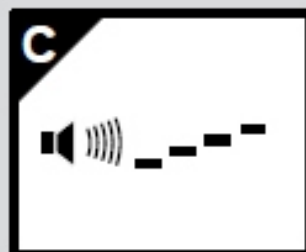
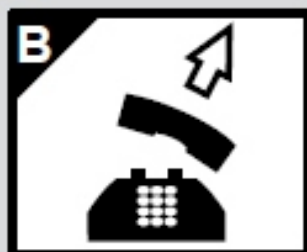
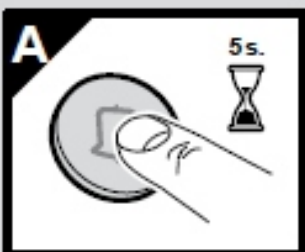
P#P

Έξοδος από κατάσταση προγραμματισμού

= 😊

= ☹️

Λαμβάνοντας Κλήσεις Συναγερμού από τον ανελκυστήρα



Συνδέστε το τηλέφωνο εκτάκτου ανάγκης σύμφωνα με τις παρακάτω οδηγίες

Σειρά προγραμματισμού	Περιγραφή	Προκαθορισμένα
P * 9 9 0 P	Επαναφορά στις εργοστασιακές ρυθμίσεις	X

Τύπος κουμπιού συναγερμού

P * 0 2 0 P	Κουμπί συναγερμού με λειτουργία κλεισίματος	
P # 0 2 0 P	Κουμπί συναγερμού με λειτουργία breaking	X

Τηλεφωνικός αριθμός και κωδικός συναγερμού

P ☎️ < 0123456789 > P	Προγραμματισμός του πρώτου τηλεφωνικού αριθμού συναγερμού	
P Code 1 < 0123456789 > P	Προγραμματισμός του αριθμού ID 1. <u>Πρέπει πάντα να προγραμματίζεται!</u>	
P ☎️ 2 < 0123456789 > P	Προγραμματισμός του δεύτερου τηλεφωνικού αριθμού συναγερμού	
P Code 2 < 0123456789 > P	Προγραμματισμός του αριθμού ID 2. <u>Πρέπει να προγραμματίζεται αν ο δεύτερος αριθμός είναι προγραμματισμένος!</u>	
P ☎️ 2 # P	Δοκιμή του δεύτερου αριθμού. Στέλνεται συναγερμός 1 λεπτό αφού απενεργοποιηθεί η κατάσταση προγραμματισμού. Η δοκιμή του πρώτου αριθμού γίνεται πιέζοντας το κουμπί συναγερμού.	

Εισερχόμενες κλήσεις

P * 1 4 0 * < 1 > P	Ενεργοποίηση της λειτουργίας απάντησης	
P # 1 4 0 P	Απενεργοποίηση της λειτουργίας απάντησης	X

Καθυστέρηση κουμπιού συναγερμού

P * 0 5 3 * < 02-30 > P	Χρόνος καθυστέρησης ενός κουμπιού συναγερμού. Προκαθορισμένη ρύθμιση στα 5 δευτ.	0.5
-------------------------	----------------------------------------------------------------------------------	-----

Δοκιμή συναγερμού

P * 0 8 0 * < 3 > P	Ενεργοποίηση της λειτουργίας δοκιμής συναγερμού. Χρόνος σε μέρες.	
P # 0 8 0 P	Απενεργοποίηση της λειτουργίας δοκιμής συναγερμού	X
P * 3 0 0 * < 0123456789 > P	Τηλεφωνικός αριθμός για την δοκιμή του δέκτη συναγερμού	
P * 3 0 1 * < 0123456789 > P	Κωδικός συναγερμού για δοκιμή συναγερμού	
P * 3 0 0 P	Δοκιμή της λειτουργίας δοκιμής συναγερμού. Στέλνεται 1 λεπτό αφού απενεργοποιηθεί η κατάσταση προγραμματισμού	

Αναγνώριση συναγερμών

P * 3 2 1 P	Αποσύνδεση της λειτουργίας αναγνώρισης	
P # 3 2 0 P	Επαναφορά στην κανονική σειρά αναγνώρισης	X

Έξοδος από κατάσταση προγραμματισμού

P # P	Απενεργοποίηση της κατάστασης προγραμματισμού	
-------	-----------------------------------------------	--

ΤΕΧΝΙΚΟ ΔΙΑΓΡΑΜΜΑ 3

(Ε) Οδηγός τρυπανιού / Πλαίσιο βάσης
κλίμακα 1:1

